

LE MAGAZINE DES CLIENTS DE PRO - N°10

CÔTÉ **PRO**

LE TOURISME À L'ÈRE DES NOUVELLES TECHNOLOGIES

PETITS MAIS PRO

LA BELLE, SI BELLE SAISON

NETTOYEZ

VOTRE ORDINATEUR

EN 5 LEÇONS

REPORTAGES - INTERVIEWS - ASTUCES - BONS PLANS

PRO
& Cie

SOMMAIRE

4/5. PETITS MAIS PRO

Certes, le soleil n'est pas encore présent partout sur l'hexagone, mais c'est quand même le printemps...

6/7. UNE SEMAINE AVEC

Le Juice Expert 3 de MAGIMIX

8/9. NETTOYEZ VOTRE ORDINATEUR EN 5 LEÇONS

10/13. LES DOSSIERS DE PRO

LE TOURISME À L'ÈRE DES NOUVELLES TECHNOLOGIES

14/15. SERVICE(S) DE PRO

Un PRO du label


16/17. NOUVEAU CHEZ PRO

Le vidéoprojecteur Samsung The Freestyle : visionnez en mode nomade

Le lave-linge frontal connecté Grundig : vive l'environnement

18/19. BIENTÔT CHEZ VOUS ?

20/21. ON SE DÉTEND CHEZ PRO





Chez PRO, nous ne pratiquons pas la langue de bois : oui, comme beaucoup d'autres pays actuellement, la France traverse une zone de turbulences. Mais ce qui nous caractérise avant tout, c'est notre résilience ! Cette capacité que nous avons à rebondir, à nous adapter, et à savoir nous remettre en question lorsque cela s'avère nécessaire. ”

En cette période où le coût de l'énergie augmente, où les pénuries font rage et où le pouvoir d'achat diminue, toute l'équipe de votre magasin PRO s'engage à devenir un véritable allié au quotidien. Besoin d'un conseil pour conserver vos appareils le plus longtemps possible ? Vos conseillers PRO seront ravis de vous aiguiller. Vous devez réaliser des économies d'énergies ? Nous vous orientons vers les produits les plus économes. Et comme vous le verrez dans ce nouveau numéro, en pièce maîtresse de l'écoresponsabilité et de la sobriété requises actuellement, la réparabilité n'est pas en reste...

Pour finir, n'oublions jamais de rester solidaires, mais aussi de chérir les bons moments autant que possible, tout comme la douceur de vivre lorsqu'elle se présente ! En ce sens, nous espérons que les focus faits tout au long de ce magazine vous faciliteront la tâche... N'hésitez pas à échanger sur le sujet avec l'équipe de votre magasin PRO !

Toute l'équipe de PRO vous souhaite une bonne lecture, et vous remercie chaleureusement pour votre confiance.

PRO en quelques chiffres :



400
MAGASINS



PLUS DE 7 000 LIKES
DE NOTRE PAGE
FACEBOOK



1 000 000
DE SOURIRES

La belle, si belle saison...

Certes, le soleil n'est pas encore présent partout sur l'hexagone, mais c'est quand même le printemps...

Alors c'est parti pour de vrais moments de détente, seul ou en groupe, mais surtout : en ex-té-rieur !

De l'eau qui pique **SODASTREAM TERRA BIP**

Avec sa bouteille et son cylindre faciles à manipuler ainsi que son grand bouton de gazéification, faire vos propres sodas sera un jeu d'enfants. D'une contenance d'1 L, la bouteille en plastique est lavable au lave-vaisselle et réutilisable. À vous la boisson gazeuse maison à emporter partout !

Les + produits

Son rapport qualité/prix

D'entrée de gamme, elle n'a rien à envier à ses grandes sœurs

Son design

Mat et élégant

Son système

Quick Connect

Plus besoin de visser le cylindre de CO2



Gonflé à bloc **COMPRESSEUR D'AIR NOMADE XIAOMI**

L'utilisation de ce compresseur d'air nomade Xiaomi a été pensée dans les moindres détails pour être simple comme bonjour. Donc si les roues de votre vélo ou votre ballon de basket sont toujours à plat, c'est que vous procrastinez. Désolé.



Les + produits

Ses performances

Vitesse et volume d'air accrus pour un gonflage plus rapide

Sa commande numérique

Pour une plus grande précision

Son design compact

Idéal pour voyager léger

La glacière de super-héros **GLACIÈRE THERMOÉLECTRIQUE SEVERIN**

Si elle est idéale pour réfrigérer vos denrées jusqu'à -20°C, cette glacière thermoélectrique de la marque allemande SEVERIN peut également les maintenir au chaud jusqu'à 50°C. Il faudra juste faire attention à ne pas vous tromper en transformant vos bâtonnets glacés en flaques...

Les + produits

Sa contenance

Peut contenir des bouteilles de 1,5 à 2 L à la verticale

Sa recharge

Livrée avec un cordon 12 V pour allume-cigare

Son côté pratique

Le câble se range dans le couvercle





LE TAJINE ÉLECTRIQUE

SIMEO

SIMÉO

Symbole absolu de la convivialité à table, le célèbre tajine originaire du Maghreb se décline en une version ultra-moderne. Place à 1001 saveurs.

Avant de présenter la bête, mettons-nous d'accord : on dit bien "un" tajine, et non "une". Et deuxième confirmation importante : si on parle de tajine de poulet aux olives ou de tajine de bœuf aux pruneaux, le nom désigne au départ le plat de préparation. D'origine berbère, il fait preuve d'une belle ingéniosité ancestrale.

En effet, la forme pointue de son couvercle permet de cuire les aliments sans eau. La vapeur dégagée par ces derniers se condense et retombe en gouttes. Résultat de cette cuisson à l'étouffée : des plats succulents, fondants, bourrés de saveurs, mais aussi cuits impeccablement grâce à la restitution uniforme de la chaleur. Cela dit, en 2023, la version électrique du tajine n'a rien à envier aux modèles en terre cuite ! Commençons par son design épuré et ses matériaux : le plat et le couvercle sont en céramique de haute qualité. Et nul besoin de transvaser la préparation dans un plat de présentation : le tajine SIMEO saura embellir votre table.

L'ami de votre santé

Depuis plusieurs années, nous savons que la cuisson des aliments diminue leur valeur nutritionnelle. Ainsi, nos légumes mais aussi nos viandes perdent toujours des vitamines et des minéraux durant la cuisson. Et à moins que cette dernière dure plusieurs heures à très basse température, il est impossible d'enrayer ce phénomène. Par contre, on peut en minimiser les conséquences. Si la cuisson vapeur est la reine en la matière, elle présente aussi l'inconvénient de donner un résultat un peu fade, dû à l'absence de matière grasse et de sucs de cuisson. Restent la cuisson à l'eau dont le bouillon riche en nutriments pourra être consommé ; la cuisson au wok dont la courte durée limite la dégradation des nutriments, ou encore la cuisson à l'étouffée. Parce qu'entre les saveurs et la qualité nutritionnelle, on ne devrait pas avoir à choisir !

Une protection en silicone vous permet d'ailleurs de manipuler le couvercle sans risques. Quant au socle, il possède un rebord anti-glissement pour une mise en place facile et parfaitement sécurisée. Côté accessoires, une plaque grill additionnelle permet de snacker vos viandes, poissons et légumes, qu'ils soient intégrés à une recette de tajine ou non. Côté cuisson, le thermostat réglable 4 positions vous permet d'opter notamment entre une cuisson lente et moelleuse, une cuisson élevée, ou un maintien au chaud pour une cuisson mijotée. **En résumé, vous n'avez aucune chance de rater votre tajine, que ce soit le premier de votre vie, ou le centième.**

“ Résultat de cette cuisson à l'étouffée : des plats succulents, fondants, bourrés de saveurs, mais aussi cuits impeccablement grâce à la restitution uniforme de la chaleur. ”



Les + produit

Sa capacité
1,8 L, pour des plats jusqu'à 4 personnes

Son livre de recettes offert
Idéal pour découvrir les recettes de tajine pas à pas

Sa polyvalence
Pour tester plein d'autres recettes

Le Juice Expert 3 de **MAGIMIX**

Puisque c'est le printemps, place aux jus frais et smoothies savoureux ! Une belle façon de sublimer les fruits et légumes de saison, et de faire le plein de vitamines...




Depuis plusieurs années, les jus rencontrent un succès fou auprès du public. Au point de faire de véritables aficionados à travers le globe...

Et pour cause ! Faciles à préparer, ils permettent d'augmenter notre consommation de fruits et légumes sans même nous en rendre compte, mais aussi de faire le plein de vitamines et de minéraux,

souvent détruits à la cuisson par une chaleur trop élevée. Que ce soit dès le réveil, en collation désaltérante ou à l'apéro, les jus réalisés par le Juice Expert 3 de MAGIMIX pourraient bien vous rendre accros. La preuve avec le test de Laurie...

*Le livre de
recettes
regorge de
pépites à tester
d'urgence...*



Une semaine de délicieux jus

JOUR 1 😬

Première surprise : le déballage du colis dévoile une sacrée bestiole... On pourrait même parler de mastodonte ! Plus sérieusement, vu sa taille, ce n'est pas le genre d'appareil qu'on rangera après utilisation, au risque de ne plus jamais le sortir. Mieux vaut lui trouver une place dédiée sur le plan de travail. Cela me demande quelques minutes de reconfiguration, mais voilà, ça y est : mon "expert en jus" trône dans ma cuisine, prêt à être utilisé. **En le manipulant, d'emblée, je remarque sa robustesse. Le plastique semble d'excellente qualité. L'ensemble est bien massif, et je trouve ça rassurant.** Plusieurs accessoires sont fournis : un extracteur extra press, une presse-agrumes à 2 embouts... **Mais ce que j'apprécie le plus, c'est le livre de recettes colorées et classées par catégorie** (jus énergisant, revitalisant, detox...). Rendez-vous demain matin pour mon premier jus.

JOUR 2 😊

C'est la première chose à laquelle j'ai pensé en me levant... On dirait presque un matin de Noël ! J'ai choisi de me faire un jus d'orange, carotte et pomme. **Ça me permet de refaire le plein de vitamines après une semaine de grippe plutôt méchante... Sa mise en service est super simple.** C'est vraiment agréable de ne pas avoir 36 000 boutons comme sur les appareils en général... En plus, contrairement à ce qu'on pourrait penser vu sa taille, l'appareil est très facile à manier. Les accessoires s'insèrent et s'enlèvent en un clin d'œil. **Résultat : je suis hyper-impressionnée, le jus est d'une très belle couleur, bien vive, et il y en a une belle quantité !** Je n'en tire pas autant avec des extracteurs classiques... Bon, je suis en retard pour aller travailler, zou !

JOUR 3 😊

Hier je suis rentrée tard, j'ai complètement oublié de nettoyer mon Juice Expert. Donc je le fais ce matin. En ouvrant l'appareil, je me rends compte que quand il presse le jus, il extrait vraiment toute l'eau des fruits. Résultat : de loin, les résidus restants ressemblent à une pâte très compacte, qu'on peut retirer avec la spatule fournie. **En fait, le Juice Expert permet vraiment de limiter les pertes au maximum et, pour moi qui n'aime pas gaspiller, c'est très appréciable ! Côté nettoyage et rinçage, idem, il fait dans le minimalisme. Quand on n'aime pas spécialement faire la vaisselle, c'est vraiment un plus.** Cela dit, je dois avouer que ne pas pouvoir le ranger dans un placard est assez frustrant. J'aime bien que ma cuisine soit nette. Mais bon, il ne peut pas être parfait non plus !

JOUR 4 😊

Le livre de recettes est vraiment bien fait... Il y a le choix, et tout est expliqué en détail (pour ceux qui sont capables d'oublier d'enlever le noyau ou les pépins de certains fruits, comme moi...) Les accessoires à utiliser pour chaque recette sont indiqués également. J'ai jeté mon dévolu sur le jus de poire pour ma collation. J'aime beaucoup le fait de pouvoir couper les fruits grossièrement, sans trop s'en préoccuper. Tous les morceaux sont réduits en jus en deux secondes. Quand on n'est pas quelqu'un de patient, c'est vraiment l'idéal. **L'autre chose que je remarque, c'est le bruit que ça fait... C'est étouffé, presque muet. Un vrai confort pour les oreilles ! Bon, ce n'est pas tout mais le livre de recettes regorge de pépites à tester d'urgence...**

JOUR 5 😊

Finalement, la fin de journée d'hier s'est transformée en opéra dinoitaire surprise. Évidemment, j'ai préparé une petite dizaine de jus pour tout le monde. Verdict à l'unanimité : "C'est une tuerie !" J'en ai profité pour goûter un peu toutes les recettes. J'ai découvert que pour le jus d'orange, on pouvait choisir de le préparer avec ou sans pulpe. Pour le jus d'avocat et le smoothie de fruits rouges, ils étaient d'une onctuosité à tomber par terre. Une dizaine de jus, ça peut paraître beaucoup, mais l'utilisation est tellement optimale, de la découpe des aliments au nettoyage, que ça a été vraiment rapide. **Toutes les recettes sont aussi ultra-courtes et simples à réaliser. Et cerise sur le gâteau : j'ai aussi découvert que tous les accessoires peuvent passer sans problème au lave-vaisselle pour un bon gros nettoyage...**

JOUR 6 😬

Aujourd'hui, j'ai décidé de faire mon premier lait végétal maison ! Ce sera donc du lait d'amandes. Sauf que... j'ai complètement oublié de les faire tremper pendant une nuit... Mais ce n'est pas grave. Petite astuce de grand-mère si ça vous arrive aussi : plongez les amandes dans de l'eau bouillante pendant au moins 20 minutes, ça remplacera le trempage (mais bon, on perd aussi beaucoup plus de micronutriments avec cette astuce, donc allez-y mollo quand même). Résultat : un lait à tomber par terre lui aussi. **Seul petit hic : à y regarder de plus près, le lait végétal maison revient plus cher qu'un pack acheté au supermarché. Mais bon, ce n'est pas la faute du Juice Expert ! Disons qu'on peut réserver la confection de laits végétaux à certains moments bien précis, quand on veut du goût et la satisfaction de l'avoir fait soi-même...**

JOUR 7 😊

Aujourd'hui, direction le frigo parce que il y a une chose que j'ai oublié de vous dire : les résidus de toutes les préparations ne sont pas à jeter à la poubelle ! Les livres de recette fournis vous montrent comment les réutiliser. Donc là, je prépare des cookies à base d'okara (nom japonais de la pulpe d'oléagineux issue de la filtration des laits végétaux). En fait, on ne gaspille vraiment rien ! Franchement, même si le prix me semble un peu élevé (299 €), **le rapport qualité-prix et la rentabilité sont juste énormes**, quand on sait que des jus et smoothies de cette qualité-là coûtent au moins 5 € le verre à l'extérieur... En plus, le moteur de l'appareil est garanti 30 ans, (QR code permettant d'enregistrer mon appareil sur le site de la marque, en cas de pépin)... **Franchement, je valide à 100% !**



EN RÉSUMÉ

- Robustesse
- Grande facilité d'utilisation et d'entretien
- Garanti 30 ans
- Anti-gaspillage
- Livres de recettes particulièrement appréciés

NETTOYEZ VOTRE ORDINATEUR EN 5 LEÇONS


1 LE BON MATÉRIEL

Vous savez sans doute qu'un ordinateur se nettoie avec un chiffon microfibre. Mais précisons que celui-ci doit être **non-abrasif** et **non-pelucheux**. Autrement, vous pourriez créer des rayures, et les fibres du tissu pourraient se nicher dans votre clavier ou d'autres recoins délicats. Parfois, des taches et autres colorations dues à un usage quotidien se fixent sur l'appareil. Dans ce cas, humectez très légèrement votre chiffon d'eau ou d'alcool isopropylique, qui a la faculté de sécher très rapidement. **Et attention : en aucun cas ne vaporisez de produit directement sur l'ordinateur.** Exit également, le vinaigre blanc ou le gel désinfectant ! Votre ordinateur ne demande qu'une chose : de la douceur.

2 AU PAYS DU CLAVIER



C'est sans doute la partie extérieure de votre ordinateur qui contient le plus de saletés (à vrai dire, une vraie population...) Et pour cause ! D'une part c'est celle que l'on utilise le plus en comptant la souris. Mais c'est aussi celle au-dessus de laquelle on a tendance à manger et boire. **Donc le premier geste à adopter est de retourner votre clavier** (ou votre ordinateur complet s'il est portable) et de le secouer légèrement pour faire tomber les plus grosses particules coincées sous les touches (on a dit légèrement !) **Ensuite, vaporisez de l'air comprimé** entre ces dernières pour finir le travail.





Un univers sous vos doigts

Et si l'on vous disait que votre clavier d'ordinateur est 400 fois plus sale que vos toilettes ?

C'est du moins le résultat d'une étude effectuée à l'hôpital de Chicago il y a quelques années. Le nombre de bactéries présentes sur votre clavier serait ainsi 60 fois supérieur à celui des bactéries du petit coin... On y trouve sans mal des souches de staphylocoques, des streptocoques, mais aussi des virus en tous genres. Ce degré de saleté est évidemment accru par plusieurs facteurs, comme le nombre de personnes qui utilisent le clavier chaque jour, ou encore leurs comportements (hygiène des mains imparfaite, repas sans couverts, toux et éternuements...). Pour toutes ces raisons, on recommande de le nettoyer une fois par jour. Ou a minima, une fois par semaine

3 ON N'OUBLIE PAS LA SOURIS (OU LE TRACKPAD)

Constamment manipulés, la souris et le trackpad sont le siège de toutes les bactéries, saletés, taches de gras et autres peaux mortes (si, si). Contre ce cauchemar, un simple chiffon imbibé d'alcool fera parfaitement l'affaire. Et si jamais votre souris dispose d'une sphère, n'hésitez pas à la retirer pour la nettoyer séparément.

4 L'ÉCRAN PRESQUE MIROIR

Bon certes, on exagère peut-être un peu. Mais un écran d'ordinateur peut vraiment refléter votre image s'il est suffisamment propre ! Pour commencer, retirez la couche de poussière avec votre chiffon microfibre sec. Ensuite, munissez-vous d'une **solution de nettoyage d'écran**. Généralement vendue en spray, **elle ne doit pas contenir d'acétone**. Comme pour le reste de l'appareil, préférez une vaporisation préalable sur le chiffon, attention à ne pas le faire quand votre écran est encore chaud ! D'ailleurs, si vous voyez la solution couler sur le clavier, c'est que votre chiffon est trop imbibé. Ajustez donc la quantité de produit en fonction.



5 UN TOUR DU CÔTÉ DE LA TOUR

Cette partie de votre ordinateur de bureau varie beaucoup selon les modèles. Alors renseignez-vous au préalable sur son système d'ouverture (vis à 4 pans, vis à ailettes, ou encore levier...). Vous pouvez ensuite éteindre votre ordinateur et le débrancher. **Ouvrez délicatement la tour.** Votre chiffon microfibre et la bombe à air comprimé sont désormais vos meilleurs amis ! Petites précautions : **insistez délicatement sur les ventilateurs qui sont souvent les pièces les plus sales.** Et ne vous aventurez pas à manipuler les autres composants, au risque d'endommager votre tour. **Si jamais vous repérez de la poussière à des endroits difficiles d'accès, n'hésitez pas à faire appel à un professionnel.**



Le tourisme à l'ère des nouvelles technologies



Au cas où vous l'auriez oublié : c'est bientôt l'été ! Une saison qui, chaque année, mobilise des foules de vacanciers à travers le monde. Si la tradition des vacances estivales est toujours la même, nos manières de voyager ont sacrément évolué. Focus sur ces nouvelles tendances.

Depuis la sortie progressive de la crise mondiale de Covid-19, dire que le tourisme international a pris un nouvel essor serait un euphémisme... Pour parler du voyage, on a même dû inventer un nouveau terme : le "revenge travel". En français : "la revanche du voyage". Plutôt étrange de prime abord, cette expression inspirée des univers du combat mais aussi du jeu, désigne à la fois un sentiment, une décision, un comportement ET une nouvelle tendance (ouf !). Observé dans tous les pays (au pouvoir d'achat suffisant pour s'offrir des voyages souvent lointains), le revenge travel est la réponse apportée à plusieurs problématiques ressenties pendant et après les confinements successifs. Alors, à quoi peut-on s'attendre cette année ?

VOYAGER : UNE "RÉPARATION"

De tous temps, les vacances ont parfois pris cette connotation : voyager pour se changer les idées, se reposer, se ressourcer, ou encore retrouver ses proches. Mais depuis environ 2 ans, cette notion de "réparation" va encore plus loin. Après des mois d'immobilisme forcé, passés à nous divertir devant nos écrans ou à profiter de nos nouveaux gadgets high-tech, nous avons été nombreux à ressentir l'envie très forte de rattraper le temps perdu, en allant un maximum à l'extérieur. **Le profond sentiment d'insécurité général a, quant à lui, laissé place à une prise de conscience déterminante : celle que nous n'avons qu'une vie et que nous devons en profiter !** Mais aussi que la Terre est vaste et mérite d'être connue... Mais il y en a aussi parmi nous qui souhaitent tout simplement laisser derrière eux le souvenir (voire les marques) de cette période si anxiogène... Forts de ces diverses motivations, nous avons désormais plusieurs façons de voyager, comme autant d'échos de notre époque.



1001 PRATIQUES

S'il y a bien une chose que les Français ont envie de retrouver depuis le début de la pandémie, c'est la nature ! Après tout ce temps passé en ville, dans des appartements souvent petits, cernés par un voisinage un peu trop proche, on ne peut que les comprendre... Ainsi, sur les plateformes de location de lieux de vacances, les ranches, grandes fermes et hectares de vignobles américains, australiens ou encore français ont le vent en poupe. Le cadre idéal pour pratiquer la slow tech, ou l'art d'utiliser nos outils numériques de façon raisonnée, judicieuse et toujours consciente. **Ainsi, on remplacera l'alarme de notre iPhone par un réveil matin plus classique ou un simulateur d'aube**, et notre flopée de chargeurs et de câbles habituelle par des devices sans fil, au design bien plus zen. **On pourra même bannir l'ordinateur portable et la tablette de nos bagages, pour les remplacer par une liseuse dont on aura désactivé le rétro-éclairage.**



Dans un autre style, on trouve aussi le ciné-tourisme, une tendance qui consiste à plébisciter des destinations vues dans des films ou des séries. Si elle est apparue il y a déjà quelques années (nous en avons un très bel exemple avec les rues de Marseille de Plus belle la vie), les spécialistes lui promettent un nouvel essor dès cet été. En cause : la consommation quotidienne de contenus sur Netflix et consorts, aux images sublimes par les performances des tout derniers écrans QLED 4K.

Et bien sûr, se rendre aux environs de Bucarest aperçus dans "Mercredi", au parc d'Atlanta de "Stranger Things", ou encore au parc national irlandais de "Vikings", ne se fait pas sans l'équipement adéquat pour immortaliser le voyage ! L'iPhone Pro pour des photos à couper le souffle, Go Pro, imprimante photo nomade... Aucun équipement n'est de trop. **On retrouve le même phénomène pour les destinations paradisiaques affichées par les influenceurs sur leurs comptes Instagram et Tik Tok.**

Une seule obsession : documenter leur voyage avec tous les équipements technos nécessaires. Et, pourquoi pas, envisager une reconversion dans la création de contenus pour les réseaux sociaux... Et la boucle serait bouclée.




Un large choix à toute épreuve

Difficile d'aborder le sujet des vacances estivales et du tourisme sans tenir compte d'un autre phénomène : l'inflation. En engendrant une diminution de notre pouvoir d'achat, elle influence forcément nos choix de consommation. Ainsi, les comparateurs de vols et autres plateformes de sous-location ou d'échanges de maison ont plus que jamais la cote. Mais surtout, les accessoires high-tech jouent un rôle de plus en plus majeur. Nous n'avons pas la possibilité de partir en famille à l'autre bout du monde ? Un casque de réalité virtuelle nous y amène en quelques secondes. Nous ne pouvons pas investir dans un tel équipement ? Notre smartphone, des écouteurs bluetooth et une bonne appli suffisent ! Anecdotes historiques, archives sonores dans votre quartier, chasses au trésor dans la nature... Tout est bon pour rendre la réalité qui vous entoure aussi intéressante, dépaysante et mémorable qu'un aller-retour à Kuala Lumpur, le tout à moindres frais.

Le tourisme “vert techno”

Si le revenge travel et l’inflation contribuent fortement à redessiner les contours du tourisme, un autre paramètre majeur compte de plus en plus : le contexte écologique et la lutte contre le réchauffement climatique.

La notion de “tourisme vert” ne date pas d’hier, mais chaque année, elle prend une importance plus grande. Car tandis que nous planifions nos vacances et autres déplacements, la situation écologique, elle, continue d’évoluer, nous poussant à développer nos facultés d’adaptation.



DU CÔTÉ DE CHEZ SOI

“Voyager, OK, mais pas loin.” Tel pourrait être le crédo de touristes de plus en plus soucieux de la cause environnementale. En effet, sous certaines conditions, la proximité de notre destination permettrait d’apporter une réponse intelligente et efficace à la question de l’empreinte carbone. **Alors vive les trajets en train où tablettes tactiles, casques et autres objets connectés s’avèreront être de précieux**

compagnons de voyage pour occuper les grands comme les petits. À ce propos, la liseuse du futur sera très probablement colorée, pliable, et dotée de commandes vocales ; en témoigne le tout nouveau modèle colorisé de l’entreprise E Ink...

Et pourquoi pas une escapade de campeurs à la belle étoile ? Là encore, ce genre de cadre met tout de suite en valeur l’intérêt des devices nomades tels que le chargeur de secours, le traqueur d’activité pour allier vacances et sport, ou même le vidéoprojecteur de poche, idéal pour se faire une toile entre deux arbres le soir venu... Des devices que l’on peut tout autant emporter lors de voyages en van aménagé, domaine où les achats prioritaires concerneront néanmoins le petit électroménager, qui devra être à la fois fonctionnel, discret, et le plus innovant possible.

En bref, la réponse au poids écologique des vols long-courrier qui ont lieu chaque jour autour du globe serait celle d’un voyage dépaysant mais plus raisonné, sur-mesure, voire complètement autonome, facilité par les progrès de la high-tech et du tout-connecté.

ET DEMAIN ?

Demain, il faut s’attendre à ce que ce soit les modes de transport qui soient réinventés. On pense évidemment à l’avion du futur, comme le Pipistrel Velis electro. Premier avion électrique à avoir reçu la certification EASA en 2020, il a l’avantage d’être particulièrement silencieux



(seulement 60 décibels) et très "propre". Mais la nouvelle qui a récemment interpellé de nombreux Français est celle des VTOL, ces drones transportant des personnes, à horizon 2024, pile au moment des Jeux Olympiques de Paris. Un réseau francilien de vertiports (aéroports pour VTOL) devrait même se développer d'ici là...

En tout cas, le tourisme du futur ne se limitera pas au passage au "tout électrique" de nos modes de transport. Il inclura également des lieux de villégiature se fondant dans un environnement naturel préservé, grâce à des technologies de pointe discrètes. **Chez PRO, on en est plutôt à imaginer un tourisme at home, qui permettrait par exemple de métamorphoser votre foyer en un village péruvien, grâce aux nouvelles technologies d'immersion sensorielle. Un village où tous vos appareils électroménagers continueraient à travailler pour vous, bien sûr ! Qu'en pensez-vous ?**



Quelques chiffres pour y voir plus clair

Sur la période de Noël et du nouvel an 2022/2023, les recherches de vols par des voyageurs en solitaire ont augmenté de 275% par rapport à 2019.



2 tiers des voyageurs dans le monde ont envisagé de réserver des séjours vers des destinations après les avoir vues dans des films ou des séries en streaming. **39% ont déjà sauté le pas.**

Source : Étude commandée par l'Organisation Mondiale du Tourisme et Netflix (2021)



En 2023, 60% de touristes envisagent de voyager de manière plus responsable. **65%** d'entre eux, de soutenir les commerçants locaux une fois sur place. **42%** d'entre eux, de privilégier le train plutôt que l'avion. **41%** d'entre eux, de partir moins souvent mais plus longtemps.

Source : enquête en ligne menée par HolidayPirates Group (2022)



Un PRO du label

Parce que PRO a toujours su évoluer avec son temps, notre réseau est en train d'acquérir, magasin après magasin, le label QUALIRÉPAR. Un nom que vous allez entendre de plus en plus souvent.



UN GAGE DE CONFIANCE ET DE PROXIMITÉ

UN LABEL DÉTERMINANT.

Lancé en avril 2022 par Ecosystem (la fameuse entreprise de gestion des déchets d'équipements électriques et électroniques sur tout le territoire), le label **QUALIRÉPAR** représente un passage obligé pour tous les services après-vente de la profession qui souhaitent proposer à leurs clients une **prestation de réparation**. Et pour cause ! Bien plus qu'un énième label, **QUALIRÉPAR** est un gage d'engagement dans une véritable dynamique d'économie plus durable et plus responsable à l'échelle du territoire. De plus, **ce label atteste à la fois de la qualité du savoir-faire, et de la fiabilité des réparateurs de votre magasin PRO**. Mais le plus gros avantage pour vous, reste la possibilité de faire réparer n'importe lequel de vos appareils (hors garantie) et de profiter d'une remise à la réparation. **Le but ? Vous permettre de devenir un**

"consom'acteur" à part entière. C'est-à-dire un consommateur qui, par son choix judicieux de réparer au lieu de racheter (ainsi que son choix de prestataire !), contribue de manière active à la réduction des déchets d'origine électrique et électronique.

VOTRE PRESTATAIRE DE CONFIANCE

Il faut savoir qu'en comparaison d'autres enseignes, les magasins PRO sont pour le moment les plus nombreux à avoir obtenu le label **QUALIRÉPAR** depuis son lancement. Ceci en répondant à 7 critères-clés plus exigeants les uns que les autres, parmi lesquels la qualification du personnel technique, la bonne gestion des réclamations formulées par les clients, ou encore une gestion efficace des déchets. Il se trouve même que le tout premier label a été décerné à un magasin PRO... Ce fait n'est pas sans nous procurer une certaine fierté, mais surtout : l'envie que la totalité des magasins PRO soient enfin labellisés, pour toujours mieux vous servir, **en affirmant une conscience commune éclairée et active en matière d'écoresponsabilité**.

BIENTÔT, UNE RÉFÉRENCE INCONTOURNABLE

Ecosystem & Ecologic prévoient la labellisation d'environ 10 000 SAV du secteur d'ici 2027. La communication autour du label sera lancée à l'échelle du territoire incessamment sous peu. **En d'autres termes, ce n'est qu'une question de temps avant que le nom "QUALIRÉPAR" devienne une référence pour l'ensemble des Français**. D'ici là, et s'il ne l'est pas déjà, votre magasin PRO sera à son tour labellisé afin que, lorsque vous songez à demander une réparation, vous puissiez le faire en toute confiance, et en toute sérénité.



“ Avec la
Gamme Passion,
on est tranquille
pendant 3 ans ! ”

TOUJOURS
PRO & Cie

3 ANS

DE GARANTIE


OFFERTE*



* Sur une sélection de produits. Voir conditions en magasin.

procie.com

DEMANDEZ CONSEIL EN MAGASIN



LE VIDÉOPROJECTEUR

SAMSUNG THE FREESTYLE :

VISIONNEZ EN MODE NOMADE

Il y a un an presque jour pour jour, on vous en parlait dans le 8^e numéro de Côté PRO. À l'époque, vous ne pouviez pas encore le trouver dans votre magasin PRO : il venait tout juste d'être présenté au CES de Las Vegas. Mais depuis, on l'a testé...

À première vue, on dirait un simple petit luminaire à poser sur une table. Sans doute connecté, mais pas plus. Qui se douterait que cette toute petite chose, si compacte et épurée, est capable de projeter n'importe quelle image en grand format sur le support de votre choix ? Que la vidéoprojection soit une nécessité (lors d'une réunion au bureau par exemple) ou un plaisir de cinéophile, on vous garantit une chose : les sensations seront au rendez-vous. Et la technologie aussi !



L'usage selon vos envies

Grâce à son poids et sa taille (seulement 800 g pour 15 cm de large), The Freestyle se rend extrêmement polyvalent et simple d'utilisation. Vous pouvez le connecter à votre ordinateur de bureau, votre tablette, votre téléviseur ou même votre smartphone, pour des visionnages en grand format n'importe où, n'importe quand. Son orientation à 180° vous permet en effet de trouver l'angle de vision parfait. Envie de faire passer votre écran de votre mur à votre plafond ? Il suffit pour cela de l'incliner.

Quand on pense que le premier projecteur de l'histoire est apparu en 1907 et qu'il pesait plusieurs kilos, on saisit

encore mieux la magie de la high-tech... Côté spécificités techniques, on sait que le fabricant sud-coréenne ne fait jamais les choses à moitié. The Freestyle corrige numériquement la déformation de l'image (en forme de trapèze) lorsqu'elle est projetée de biais. En parlant d'image, elle est au minimum de 30 pouces, mais peut atteindre les 100 pouces. Le tout en Full HD 1080p, avec de belles couleurs vives. À vous le home cinema ambulant ! Et si votre mur n'est pas blanc, pas de problème : la bestiole ajuste l'image pour optimiser votre expérience de visionnage. Côté son, le haut-parleur intégré offre une immersion à 360°.

Mais ce qu'on a particulièrement aimé chez PRO, c'est la possibilité de contrôler The Freestyle par simple commande vocale, via les applications intégrées Samsung Bixby. Quand on vous disait que ce vidéoprojecteur de pochea tout d'un grand ! 😊



LE LAVE-LINGE FRONTAL CONNECTÉ GRUNDIG : VIVE L'ENVIRONNEMENT

Si l'écoresponsabilité passe d'abord par nos choix et gestes quotidiens, elle peut largement être soutenue par des appareils conçus en sa faveur. La preuve.

Pourquoi faudrait-il choisir entre conscience environnementale et high-tech ? Si longtemps, on a opposé les deux concepts, les constructeurs veillent au contraire à les fusionner en des créations plus inventives les unes que les autres. 👍

Lavez votre linge avec respect

Première innovation et non des moindres : la cuve de ce lave-linge Grundig est fabriquée à partir de bouteilles en plastique recyclées. Une façon de mieux continuer à produire tout en préservant la planète. Parallèlement, vous trouverez la technologie FiberCatcher. En français : "attrape-fibres". Les microfibrilles synthétiques sont une source majeure de la pollution plastique des océans. Elles sont ingérées par les poissons et autres animaux marins, et se retrouvent dans notre chaîne alimentaire. Ce système de filtration intégré permet ainsi de retenir jusqu'à 90% d'entre elles. Une belle manière de stopper drastiquement le phénomène. Côté consommation d'énergie, on trouve l'Inverter Ecomotor, un moteur grâce auquel ce lave-linge consomme si peu d'énergie qu'il devrait

posséder... une nouvelle classe d'efficacité énergétique ! De plus, que vous surveilliez de près votre consommation d'eau ou que vous ayez juste la phobie des dégâts des eaux, la fonction Water Protect + saura vous rassurer. Grâce à son tuyau double-gaine, votre maison est protégée contre les inondations. La valve située entre les parties intérieure et extérieure du tuyau détecte immédiatement les fuites, et l'arrivée d'eau se coupe automatiquement. Enfin, un capteur anti-fuites intégré permet de stopper le programme en cours automatiquement.



SCOSCHE MAGICMOUNT, LE PETIT CHARGEUR MALIN

A fait son petit effet
au dernier CES
de Las Vegas.



Depuis que la technologie MagSafe a fait son apparition (le chargement rapide et sans fil pour iPhone), les supports de charge Magsafe sont devenus légion !

Il peut être difficile de choisir le modèle qui sera à la fois robuste, simple d'utilisation, et adaptable à différentes situations quotidiennes. Ce modèle a fait son petit effet au dernier CES de Las Vegas. D'une puissance de 7,5 W, son design compact permet de le plier en un clin d'œil, et de l'oublier au fond de votre sac ou de votre boîte à gants. Car oui, vous pouvez l'utiliser n'importe où : bureau, voiture, étagère (attention quand même...). Une fois déplié, il retient sans problème votre smartphone en position verticale ou paysage, grâce à de puissants aimants. Enfin, les fabricants attestent qu'il est composé d'un alliage métallique de qualité militaire... Rassurant, non ?

JBL TOUR PRO 2, LE BOÎTIER D'ÉCOUTEURS DU FUTUR

Le fabricant n'a
pas lésiné sur
l'innovation



Nos clients le savent : chez PRO, nous avons une affection toute particulière pour la célèbre marque américaine spécialisée dans l'acoustique. Et sa dernière création nous donne une fois de plus raison !

En effet, le boîtier des écouteurs PRO 2 comporte un écran tactile... L'objectif ? Pouvoir vous affranchir de l'application mobile pour paramétrer les écouteurs. Ainsi, le fabricant n'a pas lésiné sur l'innovation. L'écran permet en effet d'accéder aux différents modes d'écoute, de contrôler le volume, d'afficher le niveau de batterie restant, et même de recevoir des notifications. Et cerise sur le gâteau : vous

pouvez vous servir de votre boîtier comme lampe-torche ! Le seul bémol, c'est que les JBL Tour PRO 2 ne sont pas encore compatibles avec toutes les applications d'écoute telles que Spotify ou Deezer. Mais on ne doute pas que cela viendra.



SKYTED, LE MASQUE QUI MAINTIENT AU CALME



Qui n'a jamais été gêné d'avoir (ou d'entendre !) une conversation téléphonique à proximité des autres voyageurs dans les transports en

commun ? C'est pour résoudre ce problème que la start-up toulousaine Skyted a mis au point un masque plutôt hors du commun...

Capable d'absorber les bruits, il a une triple-fonction : éviter de déranger vos voisins, sécuriser vos appels, mais aussi vous isoler des bruits qui vous entourent. Imaginée par un ancien cadre d'Airbus, cette innovation a été largement

soutenue par l'ESA BIC, qui n'est ni plus ni moins que l'incubateur de l'Agence Spatiale Européenne... La commercialisation est attendue pour la fin de l'année. À votre avis, rencontrera-t-elle le succès parmi les millions de Français qui se déplacent chaque jour ?



HEAT IT, UN APPAREIL CONTRE LES PIQÛRES D'INSECTES



Si à première vue, on pourrait croire à un gadget, il n'en est rien ! La technologie de Heat it repose sur un principe d'action naturelle prouvé scientifiquement.

En chauffant brièvement la zone de peau concernée à 51°, Heat it soulage immédiatement les démangeaisons qui apparaissent rapidement après une piqûre de guêpes, de taons, et bien évidemment de nos ennemis jurés qui devraient bientôt commencer à nous encercler : les moustiques... Heat it est si compact que vous pouvez l'attacher à votre trousseau de clés. Pour l'allumer, il suffit de le brancher au port USB-C de votre smartphone ou de votre iPhone. Et bien entendu, les enfants peuvent l'utiliser sans danger. Pour un été en toute tranquillité !

**Et bien entendu,
les enfants peuvent l'utiliser
sans danger**



Le tajine aux légumes de printemps

Préparation : 15 minutes - Cuisson : 55 minutes

Difficulté : 📉 - Ingrédients (pour 4 personnes) :

- 3 artichauts violets
- ½ citron
- 200 g de fèves écossées et pelées
- ½ botte d'asperges vertes
- 500 g de haricots plats
- 2 oignons nouveaux
- 2 c. à s. d'huile d'olive
- 2 cuisses et 2 suprêmes de pintade
- ½ citron confit
- ½ c. à s. de ras el hanout
- 1 pincée de cumin ou de cardamome
- 1 petite poignée d'olives
- quelques branches de persil ou de coriandre
- sel et poivre



LE TAJINE ÉLECTRIQUE SIMEO® TGC680

La tradition revisitée

Avec son design élégant et ses multiples détails de sécurité, ce tajine électrique vous promet des dîners dépaysants et sereins, en famille ou entre amis ! D'une puissance de 1000 W, il vous laisse le choix parmi 4 options de thermostat, et se convertit même en grill pour tous vos aliments.

Les + produit :

- Sa restitution optimale de la chaleur
- Les pieds de sa base anti-dérapants et chauffants
- Son design élégant qui épouse tous les styles de déco


- 1** Épluchez les artichauts, coupez-les en 2 et citronnez-les. Blanchissez les fèves écossées 1 minute à l'eau bouillante salée et égouttez-les (inutile si vous prenez des surgelées). Rincez les asperges, puis coupez une seule extrémité des haricots. Enfin, coupez les oignons nouveaux en deux.
- 2** Faites chauffer la moitié de l'huile d'olive dans le plat à tajine. Faites dorer les morceaux de pintade, salez, poivrez, puis retirez-les.
- 3** Huilez le plat à tajine avec le restant d'huile, disposez le reste des ingrédients au fond du plat : le citron confit haché, les épices, 1 à 2 verres d'eau, les légumes. Remettez les morceaux de pintade par-dessus et laissez cuire à couvert 45 minutes.
- 4** Cinq minutes avant la fin de cuisson, ajoutez les olives et les herbes ciselées. Servez chaud.

L'astuce du chef

Vous pouvez agrémenter cette recette d'un peu de semoule parsemée de raisins secs. Une petite gourmandise irrésistible !



MOTS CROISÉS



Toutes les réponses se trouvent à l'intérieur du magazine.

1. Ce qui attend nos appareils quand on ne les jette pas.
2. Il dévisse, il dévisse, à l'infini.
3. Elles peuvent rendre un verre pétillant.
4. Elle accompagne votre écran de PC, contient la carte mère.
5. Mini-vampire en été.
6. Digitale ou de carbone.
7. On l'a porté au quotidien pendant le confinement.
8. Apposé sur un produit comme une certification.
9. En tant que réalité, on la dit aussi enrichie.
10. N'a rien à envier à son concurrent, le tajine.
11. Il fait d'excellents jus.
12. On peut la choisir au pif sur une carte du monde.
13. Après le lavage du linge.
14. Caméra d'action pouvant filmer à 360°.
15. Se dit de certains appareils et de certains peuples.

LE JEU DES 7 ERREURS



**LES CARTES
CADEAU PRO
#Bonneldée**

15€ / 60€

100€

à la carte !

